

Goulotte de câblage SES® à bords pleins et sans perforation du fond





GF-DIN-S

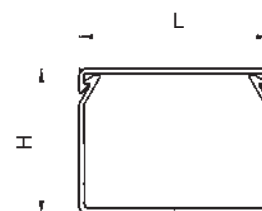


GF-DIN-S

Matière : PVC qualité 9051 LF
Coloris : gris RAL7030
Températures d'utilisation : -5 à +65°C
Résistivité transversale : 10¹⁵ Ω.cm
Rigidité diélectrique : 15 kV/mm
Spécification : V0 UL94
Longueur standard : 2 mètres
Ruban double face : sur demande
Minimum livrable : 1 emballage complet (couvertres inclus)



type	goulottes code article	 m	dimensions ext.		nombre de fils par goulotte (remplissage 50 %)			couvertres (seuls) code article		 m
			H mm	L mm	1 mm ²	1,5 mm ²	2,5 mm ²	code article	m	
GF-DIN-S	25 x 25	0845 0331 013	48	23	23	25	21	17	0845 0640 013	48
GF-DIN-S	37,5x 25	0845 0341 013	48	35,5	23	44	36	30	0845 0640 013	48
GF-DIN-S	37,5x 37,5	0845 0351 013	24	35,5	35,5	74	61	51	0845 0645 013	24
GF-DIN-S	37,5x 50	0845 0361 013	24	35,5	48	105	86	72	0845 0650 013	24
GF-DIN-S	50 x 25	0845 0431 013	48	48	23	62	51	42	0845 0640 013	48
GF-DIN-S	50 x 37,5	0845 0441 013	24	48	35,5	104	85	71	0845 0645 013	24
GF-DIN-S	50 x 50	0845 0451 013	24	48	48	146	120	100	0845 0650 013	24
GF-DIN-S	50 x 75	0845 0452 013	24	48	73	230	189	158	0845 0655 013	24
GF-DIN-S	50 x 100	0845 0453 013	12	48	98	315	259	216	0845 0630 013	12
GF-DIN-S	50 x 125	0845 0454 013	12	48	123	399	328	274	0845 0665 013	12
GF-DIN-S	75 x 25	0845 0511 013	48	73	25	101	83	69	0845 0640 013	48
GF-DIN-S	75 x 37,5	0845 0521 013	24	73	35,5	161	132	111	0845 0645 013	24
GF-DIN-S	75 x 50	0845 0531 013	24	73	48	227	186	156	0845 0650 013	24
GF-DIN-S	75 x 75	0845 0541 013	24	73	73	358	294	246	0845 0655 013	24
GF-DIN-S	75 x 100	0845 0551 013	12	73	98	489	402	336	0845 0630 013	12
GF-DIN-S	75 x 125	0845 0561 013	12	73	123	620	509	426	0845 0665 013	12
GF-DIN-S	100 x 50	0845 0585 013	24	100	48	304	250	209	0845 0650 013	24
GF-DIN-S	100 x 75	0845 0595 013	12	100	73	484	398	333	0845 0655 013	24



C3/1-02



Goulotte de câblage SES® à bords pleins et avec perforation du fond





GF-DIN-SH-S

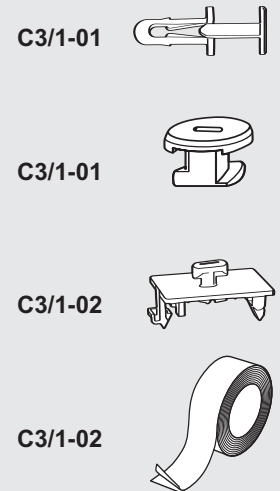
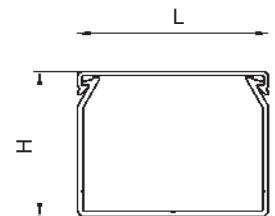


GF-DIN-SH-S

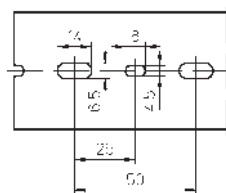
Matière :	polyphénylène éther modifié (PPE/PS)
Coloris :	gris clair RAL7035
Températures d'utilisation :	-25 à +70°C
Résistivité transversale :	10 ¹⁵ Ω.cm
Rigidité diélectrique :	16 kV/mm
Spécification :	V1 UL94
Longueur standard :	2 mètres
Ruban double face :	sur demande
Minimum livrable :	1 emballage complet (couvercles inclus)



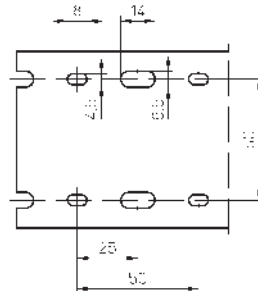
type	goulottes code article	 m	dimensions ext.		nombre de fils par goulotte (remplissage 50 %)			couvercles (seuls) code article	 m
			H mm	L mm	1 mm ²	1,5 mm ²	2,5 mm ²		
GF-DIN-SH-S 25 x 25	0848 0331 013	48	23,0	23,0	25	21	17	0848 0640 013	12
GF-DIN-SH-S 37,5x 25	0848 0341 013	48	35,5	23,0	44	36	30	0848 0640 013	12
GF-DIN-SH-S 37,5x 37,5	0848 0351 013	24	35,5	35,5	74	61	51	0848 0645 013	12
GF-DIN-SH-S 50 x 25	0848 0431 013	48	48,0	23,0	62	51	42	0848 0640 013	12
GF-DIN-SH-S 50 x 37,5	0848 0441 013	24	48,0	35,5	104	85	71	0848 0645 013	12
GF-DIN-SH-S 50 x 50	0848 0451 013	24	48,0	48,0	146	120	100	0848 0650 013	12
GF-DIN-SH-S 50 x 75	0848 0452 013	24	48,0	73,0	230	189	158	0848 0655 013	12
GF-DIN-SH-S 50 x100	0848 0453 013	12	48,0	98,0	315	259	216	0848 0660 013	12
GF-DIN-SH-S 75 x 25	0848 0511 013	48	73,0	23,0	101	83	69	0848 0640 013	12
GF-DIN-SH-S 75 x 37,5	0848 0521 013	24	73,0	35,5	161	132	111	0848 0645 013	12
GF-DIN-SH-S 75 x 50	0848 0531 013	24	73,0	48,0	227	186	156	0848 0650 013	12
GF-DIN-SH-S 75 x 75	0848 0541 013	24	73,0	73,0	358	294	246	0848 0655 013	12
GF-DIN-SH-S 75 x100	0848 0551 013	12	73,0	98,0	489	402	336	0848 0660 013	12
GF-DIN-SH-S 75 x125	0848 0561 013	12	73,0	123,0	620	509	426	0848 0665 013	12



L = 25, 37,5 et 50 mm



L = 75, 100 et 125 mm



Perforations du fond selon DIN 43659